

Informe N°001/2020 S-T

Asunto: SOLICITUD DE RECEPCIÓN DE DOCUMENTO

Pompeya; 04 de Febrero del 2020

Economista

Magdalena Vicuña

**SUBSECRETARIA DE CONTABILIDAD GUBERNAMENTAL DEL
MINISTERIO DE FINANZAS**

Quito.-

Reciba un cordial y atento saludo de quienes conformamos el Gobierno Autónomo Descentralizado Parroquial Rural Pompeya, a la vez que le auguramos toda clase de éxitos en sus funciones encomendadas.

El motivo del presente documento es con la finalidad de hacer conocer la información del (CUARTO TRIMESTRE), la situación financiera del periodo contable desde octubre hasta diciembre del presente año 2019: Impresos y Magnéticos que a continuación detalla los informes que se anexan:

1. Balance de Comprobación
2. Estado de Resultado
3. Flujo de efectivo y Aplicación Superávit
4. Estado de situación Financiera
5. Estado de Ejecución Presupuestaria
6. Cedula presupuestarias de Ingresos
7. Cedula presupuestaria de gastos.



RECEPCIÓN DE DOCUMENTOS

07 FEB 2020

RECIBIDO POR:

CN 110 - MJC

HORA:

10:36

#1879-E J

Atentamente,

GOBIERNO AUTÓNOMO DESCENTRALIZADO
PARROQUIAL RURAL "POMPEYA"
RUC: 2260003050001


Pedro A. Yumbo A.
PRESIDENTE

Tlgo. Pedro A. Yumbo A.

PRESIDENTE

G.A.D.P.R.-POMPEYA

CI: 210029997-9



Nina P. Andy Sh.
Lcda. Nina P. Andy Sh.

SECRETARIA - TESORERA

G.A.D.P.R.-POMPEYA

CI: 2100322128

Informe N°001/2020 S-T

Asunto: **SOLICITUD DE RECEPCIÓN DE DOCUMENTO**

Pompeya; 04 de febrero del 2020

Señores.

SECRETARIA TECNICA PLANIFICA ECUADOR


Quito.-

Reciba un cordial y atento saludo de quienes conformamos el Gobierno Autónomo Descentralizado Parroquial Rural Pompeya, a la vez que le auguramos toda clase de éxitos en sus funciones encomendadas.


El motivo del presente documento es con la finalidad de hacer conocer la información del **(CUARTO TRIMESTRE)**, la situación financiera del periodo contable desde octubre hasta diciembre del año 2019: Impresos y Magnéticos que a continuación detalla los informes que se anexan:

1. Balance de Comprobación
2. Estado de Resultado
3. Flujo de efectivo y Aplicación Superávit
4. Estado de situación Financiera
5. Estado de Ejecución Presupuestaria
6. Cedula presupuestarias de Ingresos
7. Cedula presupuestaria de gastos.

Atentamente,


GOBIERNO AUTÓNOMO DESCENTRALIZADO
PARROQUIAL RURAL "POMPEYA"
RUC: 2260003050001
PRESIDENTE
Orellana - Ecuador

Tlgo. Pedro A. Yumbo A.
PRESIDENTE
G.A.D.P.R.-POMPEYA
CI: 210029997-9


GOBIERNO AUTÓNOMO DESCENTRALIZADO
PARROQUIAL RURAL POMPEYA
TESORERÍA
RUC: 2260003050001
Orellana - Ecuador

Lcda. Nina P. Andy Sh.
SECRETARIA - TESORERA
G.A.D.P.R.-POMPEYA
CI: 2100322128

SECRETARÍA TÉCNICA DE PLANIFICACIÓN / Teléfono(s): 3978900
Documento No.: STPE-CGAF-DGD-2020-0302-EXT
Fecha: 2020-02-07 09:33:24 GMT -05
Recibido por: Karla Janeth Guevara Cedeño
Para verificar el estado de su documento ingrese a:
<https://www.gestiondocumental.gob.ec>
con el usuario: 2100299979

BALANCE GENERAL

Desde:01/01/2019 Hasta:31/12/2019

CUENTAS		SALDOS INICIALES		FLUJOS		SUMAS		SALDOS FINALES	
CODIGO	DENOMINACION	DEUDOR	ACREEDOR	DEBITOS	CREDITOS	DEBITOS	CREDITOS	DEUDOR	ACREEDOR
1	ACTIVOS	110775.32	11450.74	1102425.03	1094658.88	1213200.35	1106109.62	107090.73	0.00
11	OPERACIONALES	59614.21	0.00	665030.61	648063.10	724644.82	648063.10	76581.72	0.00
111	Disponibilidades	59410.70	0.00	290762.30	288768.50	350173.00	288768.50	61404.50	0.00
11103	Banco Central del Ecuador Moneda de Curso Legal	59410.70	0.00	290762.30	288768.50	350173.00	288768.50	61404.50	0.00
112	Anticipos de Fondos	203.51	0.00	77428.57	62454.86	77632.08	62454.86	15177.22	0.00
11201	Anticipos a Servidores Públicos	203.51	0.00	18770.13	18855.94	18973.64	18855.94	117.70	0.00
1120101	Anticipos de Remuneraciones Tipo "A"	203.51	0.00	17544.53	17641.94	17748.04	17641.94	106.10	0.00
1120102	Anticipos de Remuneraciones Tipo "B"	0.00	0.00	1225.60	1214.00	1225.60	1214.00	11.60	0.00
11203	Anticipos a Contratistas de Obras de Infraestructura	0.00	0.00	37520.53	22461.01	37520.53	22461.01	15059.52	0.00
11205	Anticipos a Proveedores de Bienes y/o Servicios	0.00	0.00	21137.91	21137.91	21137.91	21137.91	0.00	0.00
113	Cuentas por Cobrar	0.00	0.00	296839.74	296839.74	296839.74	296839.74	0.00	0.00
11318	Cuentas por Cobrar Transferencias y Donaciones Corrientes	0.00	0.00	65732.64	65732.64	65732.64	65732.64	0.00	0.00
11319	Cuentas por Cobrar Otros Ingresos	0.00	0.00	6077.44	6077.44	6077.44	6077.44	0.00	0.00
11328	Cuentas por Cobrar Transferencias y Donaciones de Capital e Inversión	0.00	0.00	225029.66	225029.66	225029.66	225029.66	0.00	0.00
14	INVERSIONES EN BIENES DE LARGA DURACION	51161.11	11450.74	9944.20	23163.12	61105.31	34613.86	26491.45	0.00
141	Bienes de Administración	51161.11	11450.74	9944.20	23163.12	61105.31	34613.86	26491.45	0.00
14101	Bienes Muebles	51161.11	0.00	9581.17	9805.81	60742.28	9805.81	50936.47	0.00
1410103	Mobiliarios (Bienes de Larga Duración)	15084.97	0.00	0.00	309.92	15084.97	309.92	14775.05	0.00
1410104	Maquinarias y Equipos (Bienes de Larga Duración)	5257.43	0.00	7811.57	0.00	13069.00	0.00	13069.00	0.00
1410107	Equipos, Sistemas y Paquetes Informáticos	30221.31	0.00	1769.60	8898.49	31990.91	8898.49	23092.42	0.00
1410109	Libros y Colecciones	597.40	0.00	0.00	597.40	597.40	597.40	0.00	0.00
14199	(-) Depreciación Acumulada	0.00	11450.74	363.03	13357.31	363.03	24808.05	0.00	24445.02

1419903	(-) Depreciación Acumulada de Mobiliarios	0.00	3323.28	0.00	4437.20	0.00	7760.48	0.00	7760.48
1419904	(-) Depreciación Acumulada de Maquinarias y Equipos	0.00	4131.09	0.00	1930.14	0.00	6061.23	0.00	6061.23
1419907	(-) Depreciación Acumulada de Equipos, Sistemas y Paquetes Informáticos	0.00	3633.34	0.00	6989.97	0.00	10623.31	0.00	10623.31
1419909	(-) Depreciación Acumulada de Libros y Colecciones	0.00	363.03	363.03	0.00	363.03	363.03	0.00	0.00
15	INVERSIONES EN OBRAS EN PROYECTOS Y PROGRAMAS	0.00	0.00	427450.22	423432.66	427450.22	423432.66	4017.56	0.00
151	Inversiones en Obras en Proceso	0.00	0.00	419415.10	419415.10	419415.10	419415.10	0.00	0.00
15111	Remuneraciones Básicas	0.00	0.00	33526.50	33526.50	33526.50	33526.50	0.00	0.00
1511105	Remuneraciones Unificadas	0.00	0.00	33526.50	33526.50	33526.50	33526.50	0.00	0.00
15112	Remuneraciones Complementarias	0.00	0.00	4596.96	4596.96	4596.96	4596.96	0.00	0.00
1511203	Decimotercer Sueldo	0.00	0.00	2988.88	2988.88	2988.88	2988.88	0.00	0.00
1511204	Decimocuarto Sueldo	0.00	0.00	1608.08	1608.08	1608.08	1608.08	0.00	0.00
15115	Remuneraciones Temporales	0.00	0.00	5000.00	5000.00	5000.00	5000.00	0.00	0.00
1511507	Honorarios	0.00	0.00	5000.00	5000.00	5000.00	5000.00	0.00	0.00
15116	Aportes Patronales a la Seguridad Social	0.00	0.00	5772.64	5772.64	5772.64	5772.64	0.00	0.00
1511601	Aporte Patronal	0.00	0.00	3905.80	3905.80	3905.80	3905.80	0.00	0.00
1511602	Fondo de Reserva	0.00	0.00	1866.84	1866.84	1866.84	1866.84	0.00	0.00
15132	Servicios Generales	0.00	0.00	34380.00	34380.00	34380.00	34380.00	0.00	0.00
1513202	Fletes y Maniobras	0.00	0.00	780.00	780.00	780.00	780.00	0.00	0.00
1513205	Espectáculos Culturales y Sociales	0.00	0.00	33600.00	33600.00	33600.00	33600.00	0.00	0.00
15134	Instalación, Mantenimiento y Reparaciones	0.00	0.00	13746.71	13746.71	13746.71	13746.71	0.00	0.00
1513420	Instalación, Readecuación, Montaje de Exposiciones, Mantenimiento y Reparación de Espacios y Bienes Culturales	0.00	0.00	12058.33	12058.33	12058.33	12058.33	0.00	0.00
1513422	Vehículos Terrestres (Mantenimiento y Reparaciones)	0.00	0.00	926.78	926.78	926.78	926.78	0.00	0.00
1513499	Otros Gastos en Instalaciones, Mantenimientos y Reparaciones	0.00	0.00	761.60	761.60	761.60	761.60	0.00	0.00
15137	Gastos en Informática	0.00	0.00	1588.16	1588.16	1588.16	1588.16	0.00	0.00
1513704	Mantenimiento y Reparación de Equipos y Sistemas Informáticos	0.00	0.00	1588.16	1588.16	1588.16	1588.16	0.00	0.00
15138	Existencia de Bienes de Uso y Consumo para Inversión	0.00	0.00	35135.29	35135.29	35135.29	35135.29	0.00	0.00
1513801	Existencia de	0.00	0.00	10920.00	10920.00	10920.00	10920.00	0.00	0.00

Alimentos y Bebidas									
1513802	Existencias de Vestuario, Lencería, Prendas de Protección, carpas y Otros	0.00	0.00	7012.50	7012.50	7012.50	7012.50	0.00	0.00
1513803	Existencias de Combustibles y Lubricantes	0.00	0.00	88.00	88.00	88.00	88.00	0.00	0.00
1513813	Existencia de Repuestos y Accesorios	0.00	0.00	1323.05	1323.05	1323.05	1323.05	0.00	0.00
1513814	Existencia de Suministros para Actividades Agropecuarias, Pesca y Caza	0.00	0.00	12965.00	12965.00	12965.00	12965.00	0.00	0.00
1513837	Combustibles, Lubricantes y Aditivos en General para Vehículos Terrestres	0.00	0.00	988.26	988.26	988.26	988.26	0.00	0.00
1513841	Repuestos y Accesorios para Vehículos Terrestres	0.00	0.00	1838.48	1838.48	1838.48	1838.48	0.00	0.00
15140	Seguros, Costos Financieros y Otros Gastos	0.00	0.00	1073.28	1073.28	1073.28	1073.28	0.00	0.00
1514001	Seguros	0.00	0.00	1073.28	1073.28	1073.28	1073.28	0.00	0.00
15146	Bienes Biológicos no Depreciables	0.00	0.00	24583.90	24583.90	24583.90	24583.90	0.00	0.00
1514612	Semovientes	0.00	0.00	10837.50	10837.50	10837.50	10837.50	0.00	0.00
1514614	Acuáticos	0.00	0.00	13746.40	13746.40	13746.40	13746.40	0.00	0.00
15151	Obras de Infraestructura	0.00	0.00	50304.11	50304.11	50304.11	50304.11	0.00	0.00
1515104	Infraestructura de Urbanización y Embellecimiento	0.00	0.00	50304.11	50304.11	50304.11	50304.11	0.00	0.00
15192	Acumulación de Costos en Inversiones en Obras en Proceso	0.00	0.00	209707.55	0.00	209707.55	0.00	209707.55	0.00
15198	(-) Aplicación a Gastos de Gestión	0.00	0.00	0.00	209707.55	0.00	209707.55	0.00	209707.55
152	Inversiones en Programas en Ejecución	0.00	0.00	8035.12	4017.56	8035.12	4017.56	4017.56	0.00
15234	Instalación, Mantenimiento y Reparaciones	0.00	0.00	4017.56	4017.56	4017.56	4017.56	0.00	0.00
1523402	Gastos en Edificios, Locales, Residencias y Cableado Estructurado (Mantenimiento, Reparación e Instalación)	0.00	0.00	4017.56	4017.56	4017.56	4017.56	0.00	0.00
15292	Acumulación de Costos en Inversiones en Programas en Ejecución	0.00	0.00	4017.56	0.00	4017.56	0.00	4017.56	0.00
2	PASIVOS	0.00	5859.58	285199.78	285779.67	285199.78	291639.25	0.00	6439.47
21	Deuda Flotante	0.00	0.00	279872.23	285779.67	279872.23	285779.67	0.00	5907.44
213	Cuentas por Pagar	0.00	0.00	279872.23	285779.67	279872.23	285779.67	0.00	5907.44
21351	Cuentas por Pagar Gastos en Personal	0.00	0.00	52666.98	53625.42	52666.98	53625.42	0.00	958.44
2135101	Cuentas por Pagar	0.00	0.00	23242.93	23446.43	23242.93	23446.43	0.00	203.50

	Personal Cte-Nomina								
2135103	Cuentas por Pagar Personal Cte-IESS Patronal	0.00	0.00	4148.10	4534.00	4148.10	4534.00	0.00	385.90
2135104	Cuentas por Pagar Personal Cte-IESS Personal	0.00	0.00	4259.64	4655.92	4259.64	4655.92	0.00	396.28
2135106	Cuentas por Pagar Personal Cte-Fondos de Reserva	0.00	0.00	2372.42	2372.42	2372.42	2372.42	0.00	0.00
2135107	Cuentas por Pagar Personal Cte-Decimotercer Sueldo	0.00	0.00	3386.47	3386.47	3386.47	3386.47	0.00	0.00
2135108	Cuentas por Pagar Personal Cte-Decimocuarto Sueldo	0.00	0.00	1899.97	1899.97	1899.97	1899.97	0.00	0.00
2135110	Cuentas por Pagar Personal Cte-Prestamos IESS	0.00	0.00	1194.53	1370.79	1194.53	1370.79	0.00	176.26
2135111	Cuentas por Pagar Personal Cte-Anticipos Tipo A	0.00	0.00	12123.80	11920.30	12123.80	11920.30	203.50	0.00
2135113	Cuentas por Pagar Personal Cte-Anticipos Tipo C	0.00	0.00	39.12	39.12	39.12	39.12	0.00	0.00
21353	Cuentas por Pagar Bienes y Servicios de Consumo	0.00	0.00	4129.38	4129.38	4129.38	4129.38	0.00	0.00
2135301	Cuentas por Pagar B/S Cte-Proveedor	0.00	0.00	3821.16	3821.16	3821.16	3821.16	0.00	0.00
2135302	Cuentas por Pagar B/S Cte-I/R	0.00	0.00	17.00	17.00	17.00	17.00	0.00	0.00
21357	Cuentas por Pagar Otros Gastos	0.00	0.00	247.88	248.03	247.88	248.03	0.00	0.15
2135701	Cuentas por Pagar Otros Dctos-Proveedor	0.00	0.00	227.32	227.47	227.32	227.47	0.00	0.15
2135702	Cuentas por Pagar Otros Dctos-I/R	0.00	0.00	0.16	0.16	0.16	0.16	0.00	0.00
21358	Cuentas por Pagar Transferencias y Donaciones Corrientes	0.00	0.00	6937.25	6954.58	6937.25	6954.58	0.00	17.33
2135801	Cuentas por Pagar Transf.y Donc. Cte-Proveedor	0.00	0.00	6937.25	6954.58	6937.25	6954.58	0.00	17.33
21371	Cuentas por Pagar Gastos en Personal para Inversión	0.00	0.00	46689.92	48896.10	46689.92	48896.10	0.00	2206.18
2137101	Cuentas por Pagar Personal Inv-Nomina	0.00	0.00	23044.04	23044.04	23044.04	23044.04	0.00	0.00
2137102	Cuentas por Pagar Personal Inv- I/R	0.00	0.00	0.00	446.43	0.00	446.43	0.00	446.43
2137103	Cuentas por Pagar Personal Inv-IESS Patronal	0.00	0.00	3580.86	3905.80	3580.86	3905.80	0.00	324.94
2137104	Cuentas por Pagar Personal Inv-IESS Personal	0.00	0.00	3519.33	3838.66	3519.33	3838.66	0.00	319.33
2137106	Cuentas por Pagar Personal Inv-Fondos de Reserva	0.00	0.00	1765.88	1866.84	1765.88	1866.84	0.00	100.96
2137107	Cuentas por Pagar Personal Inv-Decimotercer Sueldo	0.00	0.00	2988.88	2988.88	2988.88	2988.88	0.00	0.00
2137108	Cuentas por Pagar Personal Inv-Decimocuarto Sueldo	0.00	0.00	1608.08	1608.08	1608.08	1608.08	0.00	0.00

2137110	Cuentas por Pagar Personal Inv-Prestamos IESS	0.00	0.00	4235.78	4714.59	4235.78	4714.59	0.00	478.81
2137111	Cuentas por Pagar Personal Inv-Anticipos Tipo A	0.00	0.00	5921.00	5921.00	5921.00	5921.00	0.00	0.00
2137113	Cuentas por Pagar Personal Inv-Anticipos Tipo C	0.00	0.00	26.07	26.07	26.07	26.07	0.00	0.00
21373	Cuentas por Pagar Bienes y Servicios para Inversión	0.00	0.00	112865.94	113451.62	112865.94	113451.62	0.00	585.68
2137301	Cuentas por Pagar B/S Inv-Proveedor	0.00	0.00	105057.09	105057.09	105057.09	105057.09	0.00	0.00
2137302	Cuentas por Pagar B/S Inv-I/R	0.00	0.00	1000.28	1502.47	1000.28	1502.47	0.00	502.19
21375	Cuentas por Pagar Obras Públicas	0.00	0.00	48238.05	50304.11	48238.05	50304.11	0.00	2066.06
2137501	Cuentas por Pagar Obra Publica-Contratista	0.00	0.00	44465.24	44465.24	44465.24	44465.24	0.00	0.00
2137502	Cuentas por Pagar Obra Publica-I/R	0.00	0.00	0.00	449.14	0.00	449.14	0.00	449.14
21377	Cuentas por Pagar Otros Gastos de Inversión	0.00	0.00	1072.36	1073.28	1072.36	1073.28	0.00	0.92
2137701	Cuentas por Pagar Inv. Otros Dctos-Proveedor	0.00	0.00	957.37	957.37	957.37	957.37	0.00	0.00
2137702	Cuentas por Pagar Inv. Otros Dctos-I/R	0.00	0.00	0.00	0.92	0.00	0.92	0.00	0.92
21384	Cuentas por Pagar Inversiones en Bienes de Larga Duración	0.00	0.00	1696.92	1769.60	1696.92	1769.60	0.00	72.68
2138401	Cuentas por Pagar BLD-Proveedor	0.00	0.00	1564.20	1564.20	1564.20	1564.20	0.00	0.00
2138402	Cuentas por Pagar BLD-I/R	0.00	0.00	0.00	15.80	0.00	15.80	0.00	15.80
21398	Cuentas por Pagar de Años Anteriores	0.00	0.00	5327.55	5327.55	5327.55	5327.55	0.00	0.00
2139801	Cuentas por Pagar Años Anteriores-Empleado/Prov/Cont.	0.00	0.00	5327.55	5327.55	5327.55	5327.55	0.00	0.00
22	DEUDA PUBLICA	0.00	5859.58	5327.55	0.00	5327.55	5859.58	0.00	532.03
224	Financieros	0.00	5859.58	5327.55	0.00	5327.55	5859.58	0.00	532.03
22498	Cuentas por Pagar de Años Anteriores	0.00	5859.58	5327.55	0.00	5327.55	5859.58	0.00	532.03
2249801	Cuentas por Pagar de Años Anteriores	0.00	5859.58	5327.55	0.00	5327.55	5859.58	0.00	532.03
6	PATRIMONIO	32834.04	126299.04	330662.12	337848.38	363496.16	464147.42	0.00	100651.26
61	PATRIMONIO ACUMULADO	32834.04	126299.04	32834.04	32834.04	65668.08	159133.08	0.00	93465.00
611	Patrimonio Público	0.00	126299.04	32834.04	0.00	32834.04	126299.04	0.00	93465.00
61109	Patrimonio de Gobiernos Autónomos Descentralizados	0.00	126299.04	32834.04	0.00	32834.04	126299.04	0.00	93465.00
618	Resultados de Ejercicios	32834.04	0.00	0.00	32834.04	32834.04	32834.04	0.00	0.00
61801	Resultados Ejercicios Anteriores	32834.04	0.00	0.00	32834.04	32834.04	32834.04	0.00	0.00
62	INGRESOS DE GESTION	0.00	0.00	0.00	305014.34	0.00	305014.34	0.00	305014.34
625	Rentas de Inversiones y Otros	0.00	0.00	0.00	6077.44	0.00	6077.44	0.00	6077.44

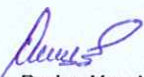
62524	Otros Ingresos no Clasificados	0.00	0.00	0.00	6077.44	0.00	6077.44	0.00	6077.44
6252499	Otros no Especificados	0.00	0.00	0.00	6077.44	0.00	6077.44	0.00	6077.44
626	Transferencias Recibidas	0.00	0.00	0.00	290762.30	0.00	290762.30	0.00	290762.30
62606	Aportes y Participaciones Corrientes de Gobiernos Autónomos Descentralizados y Regímenes Especiales	0.00	0.00	0.00	65732.64	0.00	65732.64	0.00	65732.64
6260608	Aportes a Juntas Parroquiales Rurales	0.00	0.00	0.00	65732.64	0.00	65732.64	0.00	65732.64
62621	Transferencias y Donaciones de Capital e Inversión del Sector Público	0.00	0.00	0.00	1545.42	0.00	1545.42	0.00	1545.42
6262104	De Entidades del Gobierno Autónomo Descentralizado	0.00	0.00	0.00	1545.42	0.00	1545.42	0.00	1545.42
62624	Aportes y Participaciones de Capital del Sector Público	0.00	0.00	0.00	105279.49	0.00	105279.49	0.00	105279.49
6262402	De Exportaciones de Hidrocarburos y Derivados	0.00	0.00	0.00	105279.49	0.00	105279.49	0.00	105279.49
62626	Aportes y Participaciones de Capital e Inversión a los Gobiernos Autónomos Descentralizados y Régimen Especial	0.00	0.00	0.00	118204.75	0.00	118204.75	0.00	118204.75
6262608	Aportes a Juntas Parroquiales Rurales	0.00	0.00	0.00	118204.75	0.00	118204.75	0.00	118204.75
629	Actualizaciones y Ajustes	0.00	0.00	0.00	8174.60	0.00	8174.60	0.00	8174.60
62951	Actualización de Activos	0.00	0.00	0.00	8174.60	0.00	8174.60	0.00	8174.60
63	GASTOS DE GESTION	0.00	0.00	297828.08	0.00	297828.08	0.00	297828.08	0.00
631	Inversiones Públicas	0.00	0.00	209707.55	0.00	209707.55	0.00	209707.55	0.00
63153	Inversiones en Bienes Nacionales de Uso Público	0.00	0.00	209707.55	0.00	209707.55	0.00	209707.55	0.00
633	Remuneraciones	0.00	0.00	53625.42	0.00	53625.42	0.00	53625.42	0.00
63301	Remuneraciones Básicas	0.00	0.00	41432.56	0.00	41432.56	0.00	41432.56	0.00
6330105	Remuneraciones Unificadas	0.00	0.00	41432.56	0.00	41432.56	0.00	41432.56	0.00
63302	Remuneraciones Complementarias	0.00	0.00	5286.44	0.00	5286.44	0.00	5286.44	0.00
6330203	Decimotercer Sueldo	0.00	0.00	3386.47	0.00	3386.47	0.00	3386.47	0.00
6330204	Decimocuarto Sueldo	0.00	0.00	1899.97	0.00	1899.97	0.00	1899.97	0.00
63306	Aportes Patronales a la Seguridad Social	0.00	0.00	6906.42	0.00	6906.42	0.00	6906.42	0.00
6330601	Aporte Patronal	0.00	0.00	4534.00	0.00	4534.00	0.00	4534.00	0.00
6330602	Fondo de Reserva	0.00	0.00	2372.42	0.00	2372.42	0.00	2372.42	0.00
634	Bienes y Servicios de Consumo	0.00	0.00	4129.38	0.00	4129.38	0.00	4129.38	0.00
63401	Servicios Básicos	0.00	0.00	3177.38	0.00	3177.38	0.00	3177.38	0.00
6340104	Energía Eléctrica	0.00	0.00	1160.80	0.00	1160.80	0.00	1160.80	0.00
6340105	Telecomunicaciones	0.00	0.00	2016.58	0.00	2016.58	0.00	2016.58	0.00


ESTADO DE RESULTADOS

Desde:01/01/2019 Hasta:31/12/2019

CODIGO	DENOMINACION	AÑO VIGENTE	AÑO ANTERIOR
	RESULTADO DE EXPLOTACION	0	0
	RESULTADO DE OPERACION	267710.38	0
631	Inversiones Públicas	209707.55	0
63153	Inversiones en Bienes Nacionales de Uso Público	209707.55	0
633	Remuneraciones	53625.42	0
63301	Remuneraciones Básicas	41432.56	0
6330105	Remuneraciones Unificadas	41432.56	0
63302	Remuneraciones Complementarias	5286.44	0
6330203	Decimotercer Sueldo	3386.47	0
6330204	Decimocuarto Sueldo	1899.97	0
63306	Aportes Patronales a la Seguridad Social	6906.42	0
6330601	Aporte Patronal	4534	0
6330602	Fondo de Reserva	2372.42	0
634	Bienes y Servicios de Consumo	4129.38	0
63401	Servicios Básicos	3177.38	0
6340104	Energía Eléctrica	1160.8	0
6340105	Telecomunicaciones	2016.58	0
63407	Gastos en Informática	952	0
6340702	Arrendamiento y Licencias de Uso de Paquetes Informáticos	952	0
63504	Seguros, Costos Financieros y Otros Gastos	248.03	0
6350401	Seguros	190.39	0
6350403	Comisiones Bancarias	57.64	0
	TRANSFERENCIAS NETAS	283807.72	0
626	Transferencias Recibidas	290762.3	0
62606	Aportes y Participaciones Corrientes de Gobiernos Autónomos Descentralizados y Regímenes Especiales	65732.64	0
6260608	Aportes a Juntas Parroquiales Rurales	65732.64	0
62621	Transferencias y Donaciones de Capital e Inversión del Sector Público	1545.42	0
6262104	De Entidades del Gobierno Autónomo Descentralizado	1545.42	0
62624	Aportes y Participaciones de Capital del Sector Público	105279.49	0
6262402	De Exportaciones de Hidrocarburos y Derivados	105279.49	0
62626	Aportes y Participaciones de Capital e Inversión a los Gobiernos Autónomos Descentralizados y Régimen Especial	118204.75	0
6262608	Aportes a Juntas Parroquiales Rurales	118204.75	0
636	Transferencias Entregadas	6954.58	0
63601	Transferencias Corrientes al Sector Público	6750.98	0
6360101	A Entidades del Presupuesto General del Estado	1232.83	0
6360104	A Gobiernos Autónomos Descentralizados	5518.15	0
63604	Participaciones Corrientes al Sector Público	203.6	0
6360406	Para el IECE por el 0.5% de las Planillas de Pago al	203.6	0

I.E.S.S			
RESULTADO FINANCIERO		0	0
OTROS INGRESOS Y GASTOS		-8911.08	0
62524	Otros Ingresos no Clasificados	6077.44	0
6252499	Otros no Especificados	6077.44	0
629	Actualizaciones y Ajustes	8174.6	0
62951	Actualización de Activos	8174.6	0
63851	Depreciación Bienes de Administración	13357.31	0
639	Actualizaciones y Ajustes	9805.81	0
63951	Actualización de Pasivos	9805.81	0
RESULTADO DEL EJERCICIO		7186.26	0


Tigo. Pedro Yumbo
 PRESIDENTE

GOBIERNO AUTÓNOMO DESCENTRALIZADO
PARROQUIAL RURAL "POMPEYA"
RUC: 2260003050001
PRESIDENTE 
 Orellana - Ecuador


Lic. Nina Andy
 SECRETARIA-TESORERA



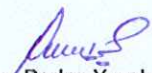
FLUJO DEL EFECTIVO

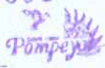
Desde:01/01/2019 Hasta:31/12/2019

CODIGO	DENOMINACION	AÑO VIGENTE	AÑO ANTERIOR
FUENTES CORRIENTES		71810.08	0
11318	Cuentas por Cobrar Transferencias y Donaciones Corrientes	65732.64	0
11319	Cuentas por Cobrar Otros Ingresos	6077.44	0
USOS CORRIENTES		63981.49	0
21351	Cuentas por Pagar Gastos en Personal	52666.98	0
21353	Cuentas por Pagar Bienes y Servicios de Consumo	4129.38	0
21357	Cuentas por Pagar Otros Gastos	247.88	0
21358	Cuentas por Pagar Transferencias y Donaciones Corrientes	6937.25	0
SUPERAVIT O DEFICIT CORRIENTE		7828.59	0
FUENTES DE CAPITAL		225029.66	0
11328	Cuentas por Cobrar Transferencias y Donaciones de Capital e Inversión	225029.66	0
USOS DE PRODUCCION, INVERSION Y CAPITAL		210563.19	0
21371	Cuentas por Pagar Gastos en Personal para Inversión	46689.92	0
21373	Cuentas por Pagar Bienes y Servicios para Inversión	112865.94	0
21375	Cuentas por Pagar Obras Públicas	48238.05	0
21377	Cuentas por Pagar Otros Gastos de Inversión	1072.36	0
21384	Cuentas por Pagar Inversiones en Bienes de Larga Duración	1696.92	0
SUPERAVIT O DEFICIT CAPITAL		14466.47	0
SUPERAVIT O DEFICIT BRUTO		22295.06	0

APLICACION DEL SUPERAVIT O FINANCIAMIENTO DEL DEFICIT

CODIGO	CONCEPTO	AÑO VIGENTE	AÑO ANTERIOR
FUENTES DE FINANCIAMIENTO		0	0
USOS DE FINANCIAMIENTO		5327.55	0
21398	Cuentas por Pagar de Años Anteriores	5327.55	0
SUPERAVIT O DEFICIT FINANCIAMIENTO		-5327.55	0
FLUJOS NO PRESUPUESTARIOS		0	0
FLUJOS NETOS		0	0
VARIACIONES NO PRESUPUESTARIAS		0	0
111	De disponibilidad (SI - SF)	-1993.8	0
112	Anticipo de fondos (SI - SF)	-14973.71	0
61991	Disminucion de disponibilidades (SI - SF)	0	0
212	Depositos y fondes de terceros (SF - SI)	0	0
VARIACIONES NETAS		-16967.51	0
SUPERAVIT O DEFICIT BRUTO		-22295.06	0


Tlgo. Pedro Yumbo
PRESIDENTE

BIENIO AUTÓNOMO DESCENTRALIZADO
PARROQUIAL RURAL "POMPEYA"
RUC: 2260003050001
PRESIDENTE
Orellana - Ecuador 


Lic. Andy
SECRETARIA- TESORERA



BIENIO AUTÓNOMO DESCENTRALIZADO
Parroquial Rural POMPEYA
TESORERÍA
RUC: 2260003050001
Sacha - Orellana - Ecuador

ESTADO DE SITUACION FINANCIERA


Desde:01/01/2019 Hasta:31/12/2019

CUENTAS		SALDOS FINALES	
CODIGO	DENOMINACION	Año Vigente	Año Anterior
1	ACTIVOS	107090.73	0.00
11	OPERACIONALES	76581.72	0.00
111	Disponibilidades	61404.50	0.00
11103	Banco Central del Ecuador Moneda de Curso Legal	61404.50	0.00
112	Anticipos de Fondos	15177.22	0.00
11201	Anticipos a Servidores Públicos	117.70	0.00
1120101	Anticipos de Remuneraciones Tipo "A"	106.10	0.00
1120102	Anticipos de Remuneraciones Tipo "B"	11.60	0.00
11203	Anticipos a Contratistas de Obras de Infraestructura	15059.52	0.00
14	INVERSIONES EN BIENES DE LARGA DURACION	26491.45	0.00
141	Bienes de Administración	26491.45	0.00
14101	Bienes Muebles	50936.47	0.00
1410103	Mobiliarios (Bienes de Larga Duración)	14775.05	0.00
1410104	Maquinarias y Equipos (Bienes de Larga Duración)	13069.00	0.00
1410107	Equipos, Sistemas y Paquetes Informáticos	23092.42	0.00
14199	(-) Depreciación Acumulada	-24445.02	0.00
1419903	(-) Depreciación Acumulada de Mobiliarios	-7760.48	0.00
1419904	(-) Depreciación Acumulada de Maquinarias y Equipos	-6061.23	0.00
1419907	(-) Depreciación Acumulada de Equipos, Sistemas y Paquetes Informáticos	-10623.31	0.00
15	INVERSIONES EN OBRAS EN PROYECTOS Y PROGRAMAS	4017.56	0.00
151	Inversiones en Obras en Proceso	0.00	0.00
15192	Acumulación de Costos en Inversiones en Obras en Proceso	209707.55	0.00
15198	(-) Aplicación a Gastos de Gestión	-209707.55	0.00
152	Inversiones en Programas en Ejecución	4017.56	0.00
15292	Acumulación de Costos en Inversiones en Programas en Ejecución	4017.56	0.00
2	PASIVOS	6439.47	0.00
21	Deuda Flotante	5907.44	0.00
213	Cuentas por Pagar	5907.44	0.00
21351	Cuentas por Pagar Gastos en Personal	958.44	0.00
2135101	Cuentas por Pagar Personal Cte-Nomina	203.50	0.00
2135103	Cuentas por Pagar Personal Cte-IESS Patronal	385.90	0.00
2135104	Cuentas por Pagar Personal Cte-IESS Personal	396.28	0.00
2135110	Cuentas por Pagar Personal Cte-Prestamos IESS	176.26	0.00
2135111	Cuentas por Pagar Personal Cte-Anticipos Tipo A	-203.50	0.00
21357	Cuentas por Pagar Otros Gastos	0.15	0.00
2135701	Cuentas por Pagar Otros Dctos-Proveedor	0.15	0.00
21358	Cuentas por Pagar Transferencias y Donaciones	17.33	0.00

	Corrientes		
2135801	Cuentas por Pagar Transf.y Donc. Cte-Proveedor	17.33	0.00
21371	Cuentas por Pagar Gastos en Personal para Inversión	2206.18	0.00
2137102	Cuentas por Pagar Personal Inv- I/R	446.43	0.00
2137103	Cuentas por Pagar Personal Inv-IESS Patronal	324.94	0.00
2137104	Cuentas por Pagar Personal Inv-IESS Personal	319.33	0.00
2137106	Cuentas por Pagar Personal Inv-Fondos de Reserva	100.96	0.00
2137110	Cuentas por Pagar Personal Inv-Prestamos IESS	478.81	0.00
21373	Cuentas por Pagar Bienes y Servicios para Inversión	585.68	0.00
2137302	Cuentas por Pagar B/S Inv-I/R	502.19	0.00
21375	Cuentas por Pagar Obras Públicas	2066.06	0.00
2137502	Cuentas por Pagar Obra Publica-I/R	449.14	0.00
21377	Cuentas por Pagar Otros Gastos de Inversión	0.92	0.00
2137702	Cuentas por Pagar Inv. Otros Dctos-I/R	0.92	0.00
21384	Cuentas por Pagar Inversiones en Bienes de Larga Duración	72.68	0.00
2138402	Cuentas por Pagar BLD-I/R	15.80	0.00
22	DEUDA PUBLICA	532.03	0.00
224	Financieros	532.03	0.00
22498	Cuentas por Pagar de Años Anteriores	532.03	0.00
2249801	Cuentas por Pagar de Años Anteriores	532.03	0.00
6	PATRIMONIO	100651.26	0.00
61	PATRIMONIO ACUMULADO	93465.00	0.00
611	Patrimonio Público	93465.00	0.00
61109	Patrimonio de Gobiernos Autónomos Descentralizados	93465.00	0.00
618	Resultados de Ejercicios	7186.26	0.00
61803	Resultado del Ejercicio Vigente	7186.26	0.00
TOTAL: PASIVO + PATRIMONIO		107090.73	0


Tigo. Pedro Yumbo
 PRESIDENTE
 GOBIERNO AUTÓNOMO DESCENTRALIZADO
 PARROQUIAL RURAL "POMPEYA"
 RUC: 2260003050001
PRESIDENTE 
 Orellana - Ecuador


Lic. Nina Andy
 SECRETARIA TESORERA



GOBIERNO AUTÓNOMO DESCENTRALIZADO PARROQUIAL RURAL POMPEYA

Registro Oficial N°. 996 Aprobado el 09 de agosto de 1988


RUC: 2260003050001




ESTADO DE EJECUCION PRESUPUESTARIO

Desde:01/01/2019 Hasta:31/12/2019

PARTIDA	DENOMINACION	CODIFICADO	EJECUCION	DIFERENCIA
	INGRESOS CORRIENTES	72992.24	71810.08	1182.16
18	TRANSFERENCIAS Y DONACIONES CORRIENTES	66914.8	65732.64	1182.16
19	OTROS INGRESOS	6077.44	6077.44	0
	GASTOS CORRIENTES	66979.99	64957.41	2022.58
51	GASTOS EN PERSONAL	-55447.47	-53625.42	-1822.05
53	BIENES Y SERVICIOS DE CONSUMO	-4318.47	-4129.38	-189.09
57	OTROS GASTOS CORRIENTES	-255.11	-248.03	-7.08
58	TRANSFERENCIAS Y DONACIONES CORRIENTES	-6958.94	-6954.58	-4.36
	SUPERAVIT O DEFICIT CORRIENTE	6012.25	6852.67	-840.42
	INGRESOS DE CAPITAL	225029.66	225029.66	0
28	TRANSFERENCIAS Y DONACIONES DE CAPITAL E INVERSIÓN	225029.66	225029.66	0
	GASTOS DE PRODUCCION	0	0	0
	GASTOS DE INVERSIÓN	282823.43	213725.11	69098.32
71	GASTOS EN PERSONAL PARA INVERSIÓN	-49817.16	-48896.1	-921.06
73	BIENES Y SERVICIOS PARA INVERSIÓN	-146101.95	-113451.62	-32650.33
75	OBRAS PUBLICAS	-85704.32	-50304.11	-35400.21
77	OTROS GASTOS DE INVERSIÓN	-1200	-1073.28	-126.72
	GASTOS DE CAPITAL	1769.6	1769.6	0
84	BIENES DE LARGA DURACION	-1769.6	-1769.6	-0
	SUPERAVIT O DEFICIT INVERSIÓN	-59563.37	9534.95	-69098.32
	INGRESOS DE FINANCIAMIENTO	59410.7	59410.7	0
37	SALDOS DISPONIBLES	59410.7	59410.7	0
	APLICACION DEL FINANCIAMIENTO	5859.58	5327.55	532.03
97	PASIVO CIRCULANTE	-5859.58	-5327.55	-532.03
	SUPERAVIT O DEFICIT FINANCIAMIENTO	53551.12	54083.15	-532.03
	SUPERAVIT O DEFICIT PRESUPUESTARIO	-0	70470.77	-70470.77
	TOTAL INGRESOS	357432.6	356250.44	1182.16
	TOTAL GASTOS	357432.6	285779.67	71652.93
	SUPERAVIT O DEFICIT PRESUPUESTARIO	-0	70470.77	-70470.77


Tlgo. Pedro Yumbo
 PRESIDENTE


Lic. Nina Andy
 SECRETARIA TESORERA

GOBIERNO AUTÓNOMO DESCENTRALIZADO
 PARROQUIAL RURAL "POMPEYA"
 RUC: 2260003050001
PRESIDENTE
 Orellana - Ecuador 

GOBIERNO AUTÓNOMO DESCENTRALIZADO
 Parroquial Rural POMPEYA
TESORERÍA
 RUC: 2260003050001
 Sacha - Orellana - Ecuador

GOBIERNO AUTÓNOMO DESCENTRALIZADO PARROQUIAL RURAL POMPEYA

Registro Oficial N°. 996 Aprobado el 09 de agosto de 1988

RUC: 2260003050001



CEDULA DE INGRESOS

Desde:01/01/2019 Hasta:31/12/2019

PARTIDA	DENOMINACION	ASIGNACION INICIAL A	REFORMAS B	CODIFICADO C=A+B	DEVENGADO D	COBRADO E	SALDO POR DEVENGAR F=C-D	SALDO POR COBRAR G=C-E
1	INGRESOS CORRIENTES	65620	7372.24	72992.24	71810.08	71810.08	1182.16	1182.16
18	TRANSFERENCIAS Y DONACIONES CORRIENTES	65620	1294.8	66914.8	65732.64	65732.64	1182.16	1182.16
1806	Aportes y Participaciones Corrientes de Gobiernos Autónomos Descentralizados y Regímenes Especiales	65620	1294.8	66914.8	65732.64	65732.64	1182.16	1182.16
180608	Aportes a Juntas Parroquiales Rurales	65620	1294.8	66914.8	65732.64	65732.64	1182.16	1182.16
19	OTROS INGRESOS	0	6077.44	6077.44	6077.44	6077.44	0	0
1904	Otros no Operacionales	0	6077.44	6077.44	6077.44	6077.44	0	0
190499	Otros no Especificados	0	6077.44	6077.44	6077.44	6077.44	0	0
2	INGRESOS DE CAPITAL	164971.11	60058.55	225029.66	225029.66	225029.66	0	0
28	TRANSFERENCIAS Y DONACIONES DE CAPITAL E INVERSIÓN	164971.11	60058.55	225029.66	225029.66	225029.66	0	0
2801	Transferencias de Capital e Inversión del Sector Público	0	1545.42	1545.42	1545.42	1545.42	0	0
280104	De Entidades de Gobiernos Autónomos Descentralizados	0	1545.42	1545.42	1545.42	1545.42	0	0
2804	Aportes y Participaciones del Sector Público	50000	55279.49	105279.49	105279.49	105279.49	0	0
280402	De Exportación de Hidrocarburos y Derivados	50000	55279.49	105279.49	105279.49	105279.49	0	0
2806	Aportes y Participaciones de Capital e Inversión a los Gobiernos Autónomos Descentralizados y Regímenes Especiales	114971.11	3233.64	118204.75	118204.75	118204.75	0	0
280608	Aporte a Juntas Parroquiales Rurales	114971.11	3233.64	118204.75	118204.75	118204.75	0	0
3	INGRESOS DE FINANCIAMIENTO	0	59410.7	59410.7	59410.7	59410.7	0	0
37	SALDOS DISPONIBLES	0	59410.7	59410.7	59410.7	59410.7	0	0
3701	Saldos en Caja y Bancos	0	59410.7	59410.7	59410.7	59410.7	0	0
370101	De Fondos del Presupuesto General del Estado	0	59410.7	59410.7	59410.7	59410.7	0	0
Total		230591.11	126841.49	357432.60	356250.44	356250.44	1182.16	1182.16

Tlgo. Pedro Yumbo
PRESIDENTE

Lic. Nina Andy
SECRETARÍA TESORERA

GOBIERNO AUTÓNOMO DESCENTRALIZADO
PARROQUIAL RURAL "POMPEYA"
RUC: 2260003050001
PRESIDENTE
Drellana - Ecuador

GOBIERNO AUTÓNOMO DESCENTRALIZADO
PARROQUIAL RURAL "POMPEYA"
TESORERÍA
RUC: 2260003050001
Drellana - Ecuador

GOBIERNO AUTÓNOMO DESCENTRALIZADO PARROQUIAL RURAL POMPEYA

Registro Oficial N°. 996 Aprobado el 09 de agosto de 1988

RUC: 2260003050001



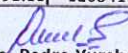
CEDULA DE GASTOS

Desde:01/01/2019 Hasta:31/12/2019


PARTIDA	DENOMINACION	ASIGNACION INICIAL A	REFORMAS B	CODIFICADO C=A+B	COMPROMETIDO D	DEVENGADO E	PAGADO F	SALDO POR COMPROMETER G=C-D	SALDO POR DEVENGAR H=C-E	SALDO POR PAGAR I=C-F
5	GASTOS CORRIENTES	65620	1359.99	66979.99	66783.5	64957.41	63981.49	196.49	2022.58	2998.5
51	GASTOS EN PERSONAL	55399.28	48.19	55447.47	55447.45	53625.42	52666.98	0.02	1822.05	2780.49
5101	Remuneraciones Básicas	41532	0	41532	41532	41432.56	40860.02	0	99.44	671.98
510105	Remuneraciones Unificadas	41532	0	41532	41532	41432.56	40860.02	0	99.44	671.98
5102	Remuneraciones Complementarias	5777	48	5825	5825	5286.44	5286.44	0	538.56	538.56
510203	Decimotercer Sueldo	3461	0	3461	3461	3386.47	3386.47	0	74.53	74.53
510204	Decimocuarto Sueldo	2316	48	2364	2364	1899.97	1899.97	0	464.03	464.03
5106	Aportes Patronales a la Seguridad Social	8090.28	0.19	8090.47	8090.45	6906.42	6520.52	0.02	1184.05	1569.95
510601	Aporte Patronal	4630.8	0.19	4630.99	4630.99	4534	4148.1	0	96.99	482.89
510602	Fondo de Reserva	3459.48	0	3459.48	3459.46	2372.42	2372.42	0.02	1087.06	1087.06
53	BIENES Y SERVICIOS DE CONSUMO	3173.43	1145.04	4318.47	4129.38	4129.38	4129.38	189.09	189.09	189.09
5301	Servicios Básicos	2208.43	1158.04	3366.47	3177.38	3177.38	3177.38	189.09	189.09	189.09
530104	Energía Eléctrica	1000	349.89	1349.89	1160.8	1160.8	1160.8	189.09	189.09	189.09
530105	Telecomunicaciones	1208.43	808.15	2016.58	2016.58	2016.58	2016.58	0	0	0
5307	Gastos en Informática	965	-13	952	952	952	952	0	0	0
530702	Arrendamiento y Licencias de Uso de Paquetes Informáticos	965	-13	952	952	952	952	0	0	0
57	OTROS GASTOS CORRIENTES	338	-82.89	255.11	248.03	248.03	247.88	7.08	7.08	7.23
5702	Seguros, Costos Financieros y Otros Gastos	338	-82.89	255.11	248.03	248.03	247.88	7.08	7.08	7.23
570201	Seguros	188	2.39	190.39	190.39	190.39	190.39	0	0	0
570203	Comisiones Bancarias	150	-85.28	64.72	57.64	57.64	57.49	7.08	7.08	7.23
58	TRANSFERENCIAS Y DONACIONES CORRIENTES	6709.29	249.65	6958.94	6958.64	6954.58	6937.25	0.3	4.36	21.69
5801	Transferencias Corrientes al Sector Público	6501.33	249.65	6750.98	6750.98	6750.98	6750.98	0	0	0
580101	A Entidades del Presupuesto General del Estado	1083.6	149.23	1232.83	1232.83	1232.83	1232.83	0	0	0
580104	A Gobiernos Autónomos Descentralizados	5417.73	100.42	5518.15	5518.15	5518.15	5518.15	0	0	0
5804	Aportes y Participaciones al Sector Público	207.96	0	207.96	207.66	203.6	186.27	0.3	4.36	21.69
580406	Para el IECE por el 0.5% de las Planillas de Pago al IESS	207.96	0	207.96	207.66	203.6	186.27	0.3	4.36	21.69
7	GASTOS DE INVERSION	164971.11	117852.32	282823.43	242830.57	213725.11	208866.27	39992.86	69098.32	73957.16
71	GASTOS EN PERSONAL PARA INVERSION	44488.18	5328.98	49817.16	49329.8	48896.1	46689.92	487.36	921.06	3127.24
7101	Remuneraciones Básicas	33468	58.5	33526.5	33526.5	33526.5	32728.36	0	0	798.14
710105	Remuneraciones	33468	58.5	33526.5	33526.5	33526.5	32728.36	0	0	798.14

	Unificadas									
7102	Remuneraciones Complementarias	4333	263.96	4596.96	4596.96	4596.96	4596.96	0	0	0
710203	Decimotercer Sueldo	2789	199.88	2988.88	2988.88	2988.88	2988.88	0	0	0
710204	Decimocuarto Sueldo	1544	64.08	1608.08	1608.08	1608.08	1608.08	0	0	0
7105	Remuneraciones Temporales	0	5000	5000	5000	5000	4017.86	0	0	982.14
710507	Honorarios	0	5000	5000	5000	5000	4017.86	0	0	982.14
7106	Aportes Patronales a la Seguridad Social	6687.18	6.52	6693.7	6206.34	5772.64	5346.74	487.36	921.06	1346.96
710601	Aporte Patronal	3899.28	6.52	3905.8	3905.8	3905.8	3580.86	0	0	324.94
710602	Fondo de Reserva	2787.9	0	2787.9	2300.54	1866.84	1765.88	487.36	921.06	1022.02
73	BIENES Y SERVICIOS PARA INVERSION	119282.93	26819.02	146101.95	142114.83	113451.62	112865.94	3987.12	32650.33	33236.01
7302	Servicios Generales	26543.82	8099.99	34643.81	34380	34380	34380	263.81	263.81	263.81
730202	Fletes y Maniobras	1543.82	-500.01	1043.81	780	780	780	263.81	263.81	263.81
730205	Espectáculos Culturales y Sociales	25000	8600	33600	33600	33600	33600	0	0	0
730220	Servicios para Actividades Agropecuarias, Pesca y Caza	0	0	0	0	0	0	0	0	0
7304	Instalaciones, Mantenimientos y Reparaciones	4800	14842.56	19642.56	17764.27	17764.27	17711.8	1878.29	1878.29	1930.76
730402	Edificios, Locales, Residencias y Cableado Estructurado (Mantenimiento, Reparación e Instalación)	0	4017.56	4017.56	4017.56	4017.56	4017.56	0	0	0
730404	Maquinarias y Equipos (Instalación, Mantenimiento y Reparación)	2500	-1494.93	1005.07	0	0	0	1005.07	1005.07	1005.07
730420	Instalación, Mantenimiento y Reparación de Edificios, Locales y Residencias de propiedad de las Entidades Públicas	0	12058.33	12058.33	12058.33	12058.33	12058.33	0	0	0
730422	Vehículos Terrestres (Mantenimiento y Reparaciones)	2300	-500	1800	926.78	926.78	874.31	873.22	873.22	925.69
730499	Otras Instalaciones, Mantenimientos y Reparaciones	0	761.6	761.6	761.6	761.6	761.6	0	0	0
7306	Contrataciones de Estudios, Investigaciones y Servicios Técnicos Especializados	0	24192	24192	24192	0	0	0	24192	24192
730601	Consultoría, Asesoría e Investigación Especializada	0	24192	24192	24192	0	0	0	24192	24192
7307	Gastos en Informática	1200	467.92	1667.92	1588.16	1588.16	1588.16	79.76	79.76	79.76
730704	Mantenimiento y Reparación de Equipos y Sistemas Informáticos	1200	467.92	1667.92	1588.16	1588.16	1588.16	79.76	79.76	79.76
7308	Bienes de Uso y Consumo de Inversión	44739.11	-6730.95	38008.16	36242.9	35135.29	34847.92	1765.26	2872.87	3160.24
730801	Alimentos y Bebidas	18059.11	-7012.5	11046.61	11046.61	10920	10798.36	0	126.61	248.25
730802	Vestuario, Lencería, Prendas de Protección, carpas y otros	0	7012.5	7012.5	7012.5	7012.5	7012.5	0	0	0
730803	Combustibles y Lubricantes	1200	-8.26	1191.74	88	88	88	1103.74	1103.74	1103.74
730811	Insumentos, Bienes, Materiales y Suministros para la Construcción, Electricidad, Plomería, Carpintería, Señalización Vial, Navegación y Contra Incendios	4000	-4000	0	0	0	0	0	0	0

730813	Repuestos y Accesorios	1000	323.05	1323.05	1323.05	1323.05	1305.9	0	0	17.15
730814	Suministros para Actividades Agropecuarias, Pesca y Caza	14000	-54	13946	13946	12965	12835.35	0	981	1110.65
730821	Gastos para Situaciones de Emergencia	2000	-2000	0	0	0	0	0	0	0
730837	Combustibles, Lubricantes y Aditivos en General para Vehículos Terrestres	980	8.26	988.26	988.26	988.26	988.26	0	0	0
730841	Repuestos y Accesorios para Vehículos Terrestres	3500	-1000	2500	1838.48	1838.48	1819.55	661.52	661.52	680.45
7315	Bienes Biológicos no Depreciables	42000	-14052.5	27947.5	27947.5	24583.9	24338.06	0	3363.6	3609.44
731512	Semovientes	14000	-17.5	13982.5	13982.5	10837.5	10729.12	0	3145	3253.38
731514	Acuáticos	14000	-35	13965	13965	13746.4	13608.94	0	218.6	356.06
731515	Plantas	14000	-14000	0	0	0	0	0	0	0
75	OBRAS PUBLICAS	0	85704.32	85704.32	50312.66	50304.11	48238.05	35391.66	35400.21	37466.27
7501	Obras de Infraestructura	0	85704.32	85704.32	50312.66	50304.11	48238.05	35391.66	35400.21	37466.27
750104	De Urbanización y Embellecimiento	0	50312.66	50312.66	50312.66	50304.11	48238.05	0	8.55	2074.61
750107	Construcciones y Edificaciones	0	35391.66	35391.66	0	0	0	35391.66	35391.66	35391.66
77	OTROS GASTOS DE INVERSION	1200	0	1200	1073.28	1073.28	1072.36	126.72	126.72	127.64
7702	Seguros, Costos Financieros y Otros Gastos	1200	0	1200	1073.28	1073.28	1072.36	126.72	126.72	127.64
770201	Seguros	1200	0	1200	1073.28	1073.28	1072.36	126.72	126.72	127.64
8	GASTOS DE CAPITAL	0	1769.6	1769.6	1769.6	1769.6	1696.92	0	0	72.68
84	BIENES DE LARGA DURACION	0	1769.6	1769.6	1769.6	1769.6	1696.92	0	0	72.68
8401	Bienes Muebles	0	1769.6	1769.6	1769.6	1769.6	1696.92	0	0	72.68
840107	Equipos, Sistemas y Paquetes Informáticos	0	1769.6	1769.6	1769.6	1769.6	1696.92	0	0	72.68
9	APLICACION DEL FINANCIAMIENTO	0	5859.58	5859.58	5327.55	5327.55	5327.55	532.03	532.03	532.03
97	PASIVO CIRCULANTE	0	5859.58	5859.58	5327.55	5327.55	5327.55	532.03	532.03	532.03
9701	Deuda Flotante	0	5859.58	5859.58	5327.55	5327.55	5327.55	532.03	532.03	532.03
970101	De Cuentas por Pagar	0	5859.58	5859.58	5327.55	5327.55	5327.55	532.03	532.03	532.03
Total		230591.11	126841.49	357432.6	316711.22	285779.67	279872.23	40721.38	71652.93	77560.37


Tigo Pedro Yumbo
PRESIDENTE


Lic. Wilma Andy
SECRETARIA-TESORERA

GOBIERNO AUTÓNOMO DESCENTRALIZADO
PARROQUIAL RURAL "POMPEYA"
RUC: 2260003050001
PRESIDENTE
Orellana - Ecuador 

GOBIERNO AUTÓNOMO DESCENTRALIZADO
Parroquia Rural POMPEYA
TESORERÍA
RUC: 2260003050001
Sacha - Orellana - Ecuador